

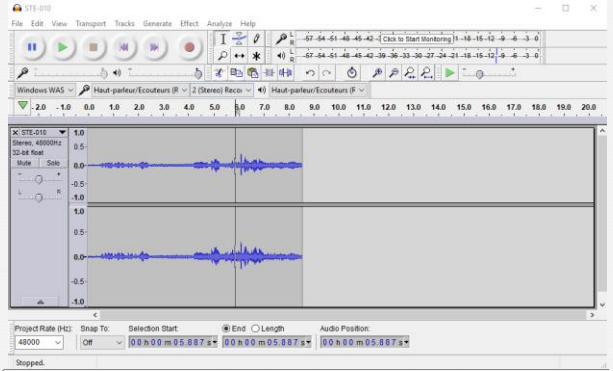
Préparer le son

www.audacityteam.org
 Mac / PC Audacity Logiciel de son

1. Ouvrir Audacity



2. Couper le morceau de son qui nous intéresse



3. Appliquer deux effets

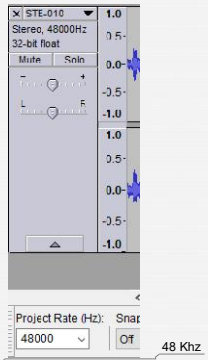
Effets / Normalize Indispensable
 Effets / Compressor Si nécessaire, pour la voix



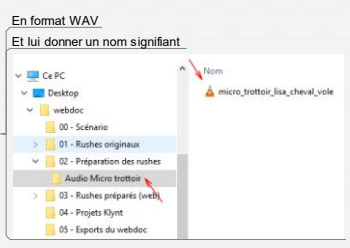
4. Faire des fondus en entrée et en sortie

Sélectionner le début
 Effet / Fade in
 Sélectionner la fin
 Effet / Fade out

5. Cohérence

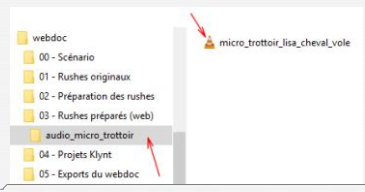


6. Enregistrer le son



7. Fermer Audacity

8. Rouvrir Audacity et le fichier qu'on avait créé



9. L'enregistrer en MP3