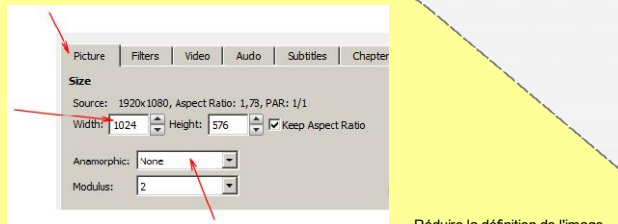


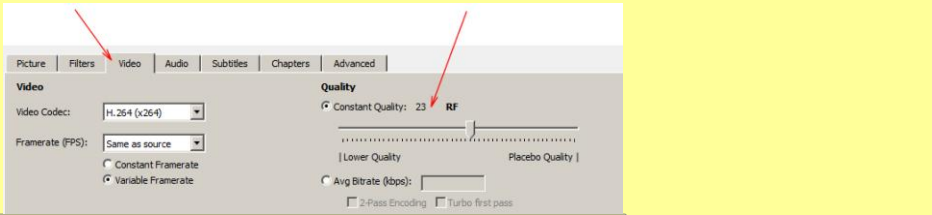
Handbrake

Ce logiciel permet de transformer les fichiers vidéos originaux (lourds) en fichiers plus légers de bonne qualité (pour le webdoc)

Usage avancé




Réduire la définition de l'image



Réduire l'exigence de qualité de handbrake

A la base, la qualité par défaut, c'est 20
Si on met 23, la qualité sera moindre



Si nécessaire, couper un peu du début et/ou fin de la vidéo

Usage simple

1. Télécharger le logiciel et l'installer <https://handbrake.fr/>
C'est un logiciel libre et gratuit
2. Faire glisser le fichier original sur la fenêtre de handbrake
3. Cocher cette case (c'est pour que la vidéo puisse être lue en streaming)
4. Lancer l'encodage
5. Ca va créer un nouveau fichier vidéo à côté de l'original

Les vidéos sont d'excellente qualité, encore un peu lourde.
Si vous voulez alléger encore plus, passez à l'usage avancé